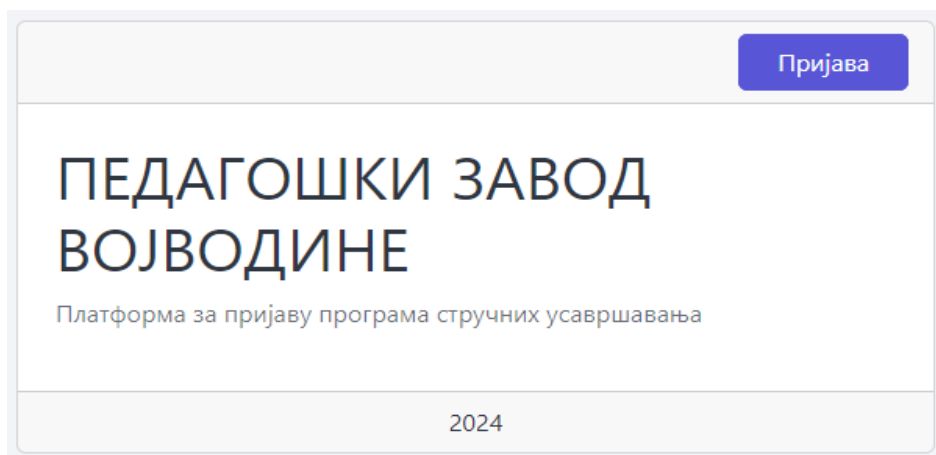


Korisničko uputstvo

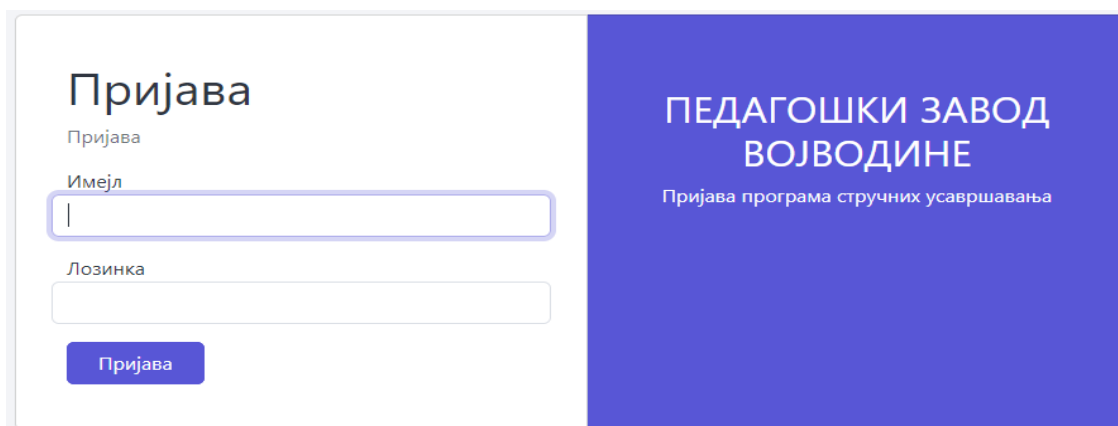
Pedagoški zavod Vojvodine, Novi Sad

2024

Aplikacija je dostupna na: <https://konkurs.pzv.org.rs/>



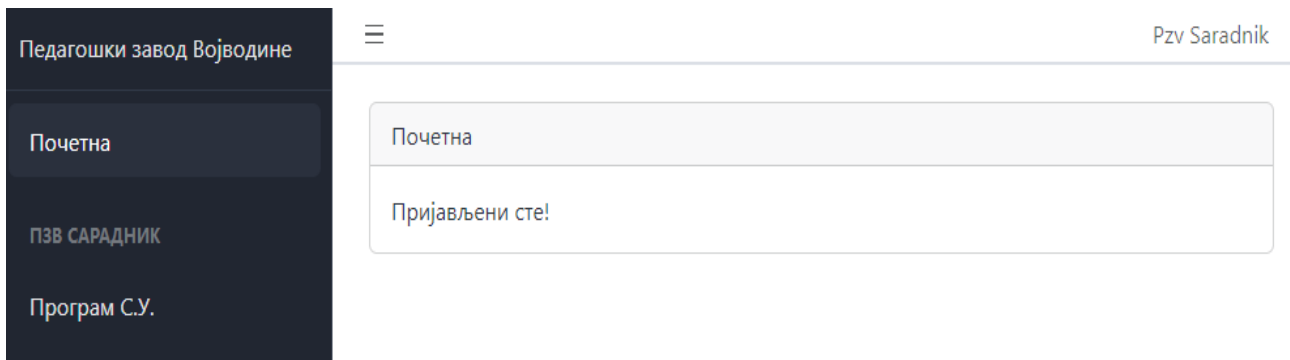
Prijava na aplikaciju



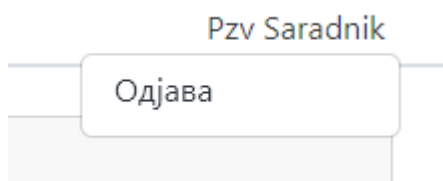
The screenshot shows the login form. On the left, the title "Пријава" is displayed. Below it, the text "Пријава" is repeated. There are two input fields: "Имејл" (Email) and "Лозинка" (Password). Below the password field is a blue button labeled "Пријава". On the right, there is a blue background with the text "ПЕДАГОШКИ ЗАВОД ВОЈВОДИНЕ" and "Пријава програма стручних усавршавања" below it.

Za prijava na aplikaciju je potreban imejl i lozinka registrovanog korisnika (karakteristi engleske alfabete).

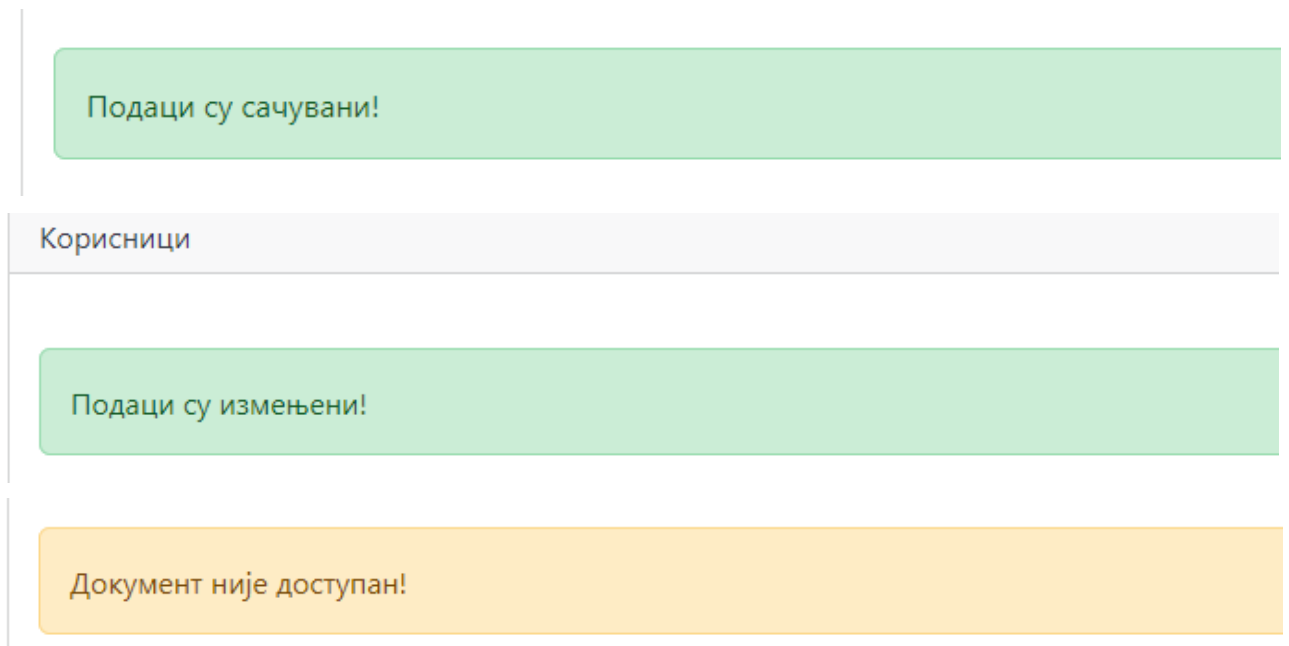
Izgled radnog okruženja:



Odjava iz aplikacije:



Poruke sistema:



Korisnik sa ulogom organizatora

- prijavljuje novi program stručnog usavršavanja*,
- vidi svoje prijavljene programe sa statusom,
- prilikom promene statusa programa dobija imejl na adresu organizatora.

Pregled prijavljenih programa sa statusom:

Додај нови

Програм стучног усавршавања

Копирај Excel PDF

Претрага

ИД	Назив програма	Контакт особа	Датум	Статус	Промена статуса	
5	ПРОЈЕКТНИ ПРИСТУП I УЧЕЊЕ- НИТ КОЈА НАС ПОВЕЗУЈЕ	SPOMENKA DIVLJAN	02.10.2024 17:10:00	ново	--	Види
1	Чекајући пролеће са зеленог аспекта – могућности у еко-свесном образовању		24.09.2024 15:57:00	ново	--	Види

Prijava novog program стручног usavršavanja, vrši se klikom na zeleno dugme, pojavljuje se formular, gde treba popuniti sledeća obavezna polja: kontakt osoba, imejl, telefon, naziv programa, odabrati jezik programa, obeležiti da li program poseduje elektronski deo i dodati obavezne priloge*. Ako su sva obavezna polja popunjena klikom na sačuvaj završavamo prijavu programa. Posle nema mogućnosti za ispravku!

Удружење просветних радника Мађара у Војводини

Контакт особа

Имејл

Број телефона

Назив програма

Назив програма на језику н.м.

Језик

Други језик н.м.

Електронски део (да/не)

Коментар

Прилози:

Browse...

No file selected.

Browse...

No file selected.

Browse...

No file selected.

Browse...

No file selected.

Сачувај

(*) NAPOMENA: Prilikom dodavanja priloga, obratiti pažnju, da se u svako polje (Prilog 1, Prilog 2, Prilog 3, Prilog 4) dodaje samo jedan dokument (u formi pdf-a). Ukoliko je u Scenario programa obuke – Prilog 2 ili u Radnu biografiju autora i realizatora programa – Prilog 3, potrebno uneti više informacija, odnosno ukoliko postoji više autora i/ili realizatora programa, popunjavati neograničen broj polja/priloga i tek nakon toga izraditi jedan pdf dokument, koji će se dodati na odgovarajuće mesto za Prilog 2 i/ili Prilog 3.